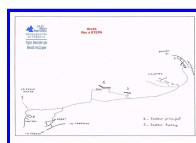


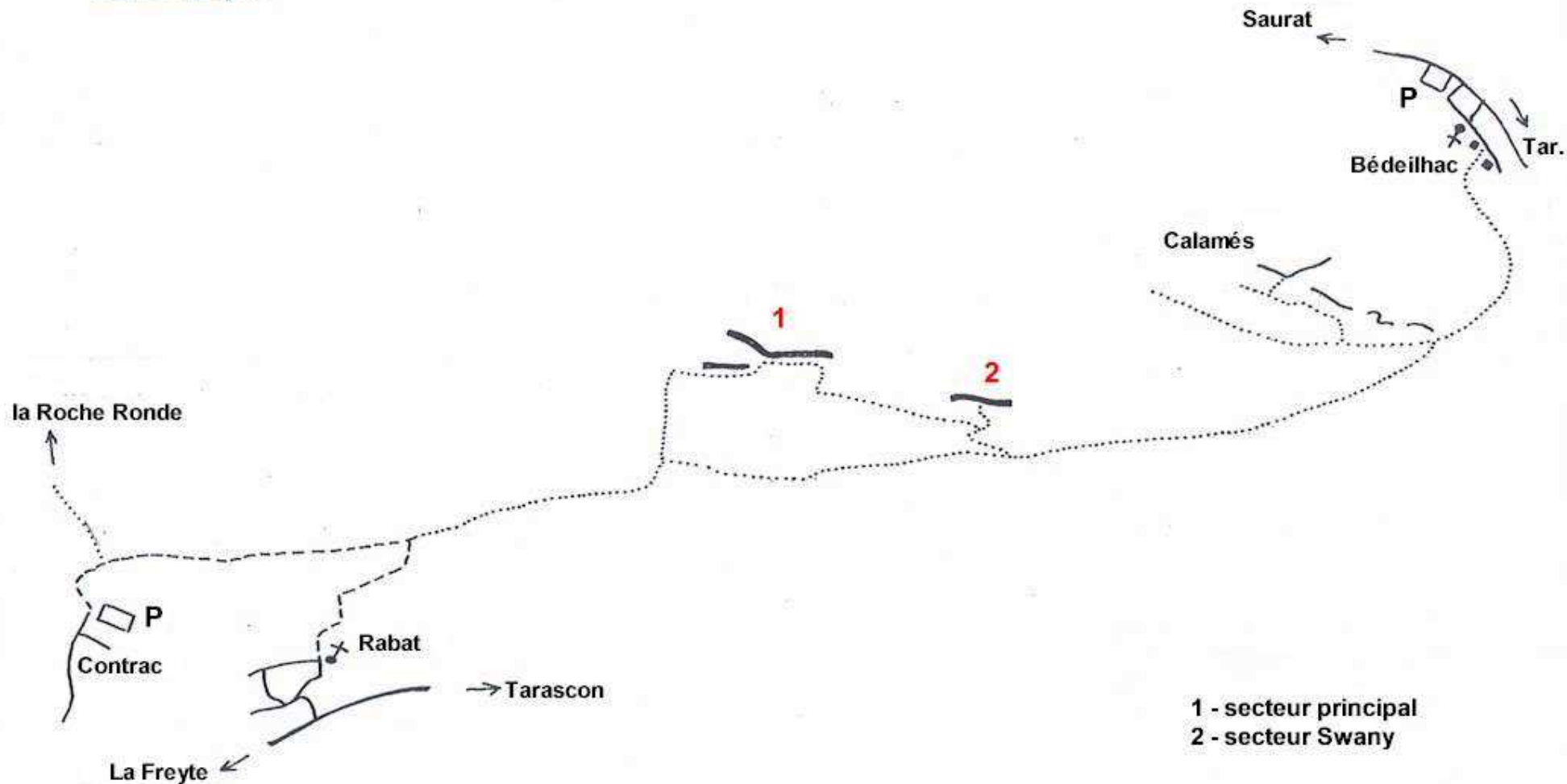
# LE ROC A STEPH



[Le Plan](#)

<b>Le site</b>	- <b>Le Roc à STEPH</b> - Commune de Bédeilhac	<a href="#">Imprimer la DESCRIPTION</a>
<b>La Hauteur</b>	de 10 à 35 mètres - 1 longueur.	
<b>L'Orientation</b>	Sud Est à Sud Ouest L'altitude 650 m. On peut grimper toute l'année au Roc à STEPH, grâce aux chênes au pied des parois.	
<b>Le Nombre de voies</b>	34 voies - 34 longueurs - du 4c à 7c+	
<b>L'Accès</b>	<p>L'accès au site : le village de Bédeilhac se situe à 4 kms de Tarascon sur la route du col de Port.</p> <p>Le parking : à la sortie du village sur la gauche un parking aménagé de 40 places.</p> <p>L'accès aux voies : juste après l'église prendre à droite le sentier balisé en vert et jaune. En 5 mns on atteint le 1er secteur de Calamès (Abracadaplat).</p> <p>Un sentier part en contrebas et traverse horizontalement des anciennes terrasses. Au bout de 10 mns à l'aplomb de la 1ère falaise monter sur la droite. 15 minutes en tout.</p> <p>Une courte montée raide permet ensuite d'atteindre en 3 mns le Secteur Principal. On peut également y accéder par Rabat (à partir de l'église) ou de Contrac. En tout 20 mns.</p>	
<b>Le Rocher</b>	Calcaire, murs verticaux et dalles.	
<b>L'Équipement</b>	Toutes les voies sont entièrement équipées en scellements ou goujons. Prévoir 1 corde de 70 mètres et 12 dégaines.	
<b>Les Secteurs</b>	1 - <a href="#">Secteur Principal</a> - 21 voies 2 - <a href="#">Swany</a> - 13 voies	
<b>Le Topo</b>	Le dernier topo date de 1997. Il est maintenant introuvable (à l'époque il comportait 23 voies).	
<b>Les Équipeurs</b>	Le principal équipeur du site est Stéphane Estèbe.	

Accès  
Roc à STEPH

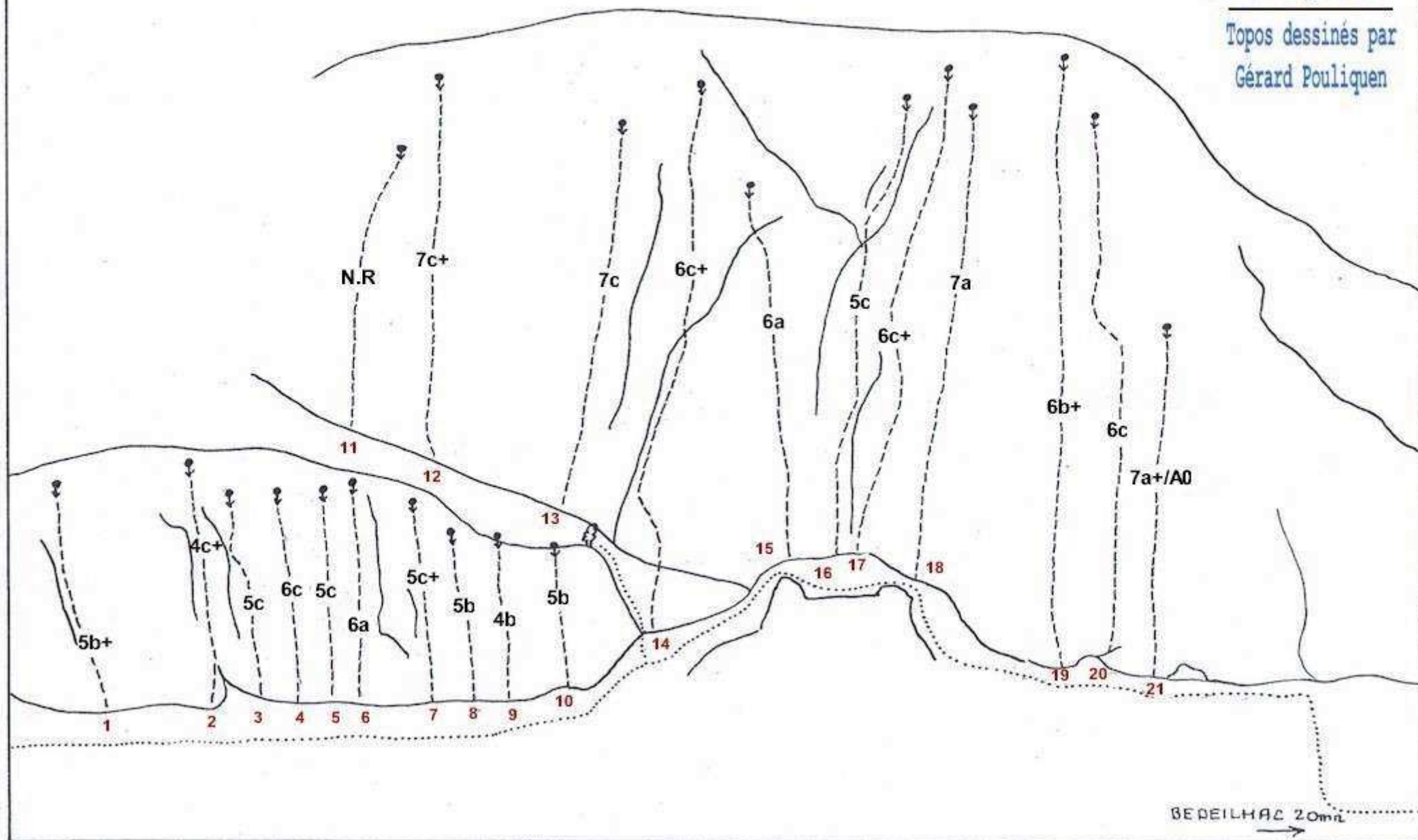


1 - secteur principal  
2 - secteur Swany

# ROC à STEPH Secteur principal



Topos dessinés par  
Gérard Pouliquen



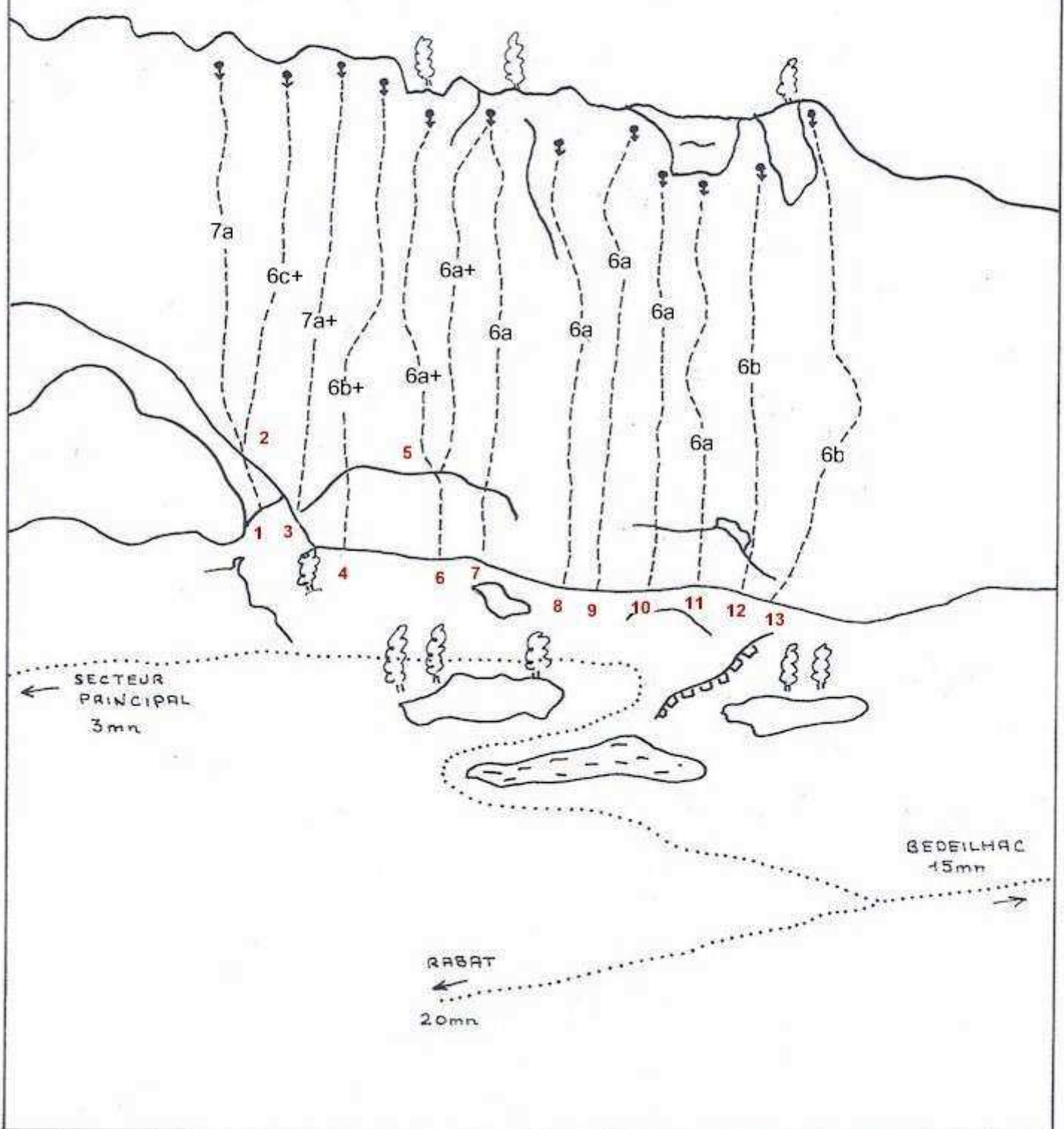
N°	Voie	Niveau	Hauteur
1	Stay free	5b+	12m
2	Yukugoni	4c+	12m
3	DJ no bru	5c	10m
4	White Christmas	6c	10m
5	Le plat pays	5c	10m
6	Cousin Hub	6a	12m
7	Identité	5c+	12m
8	Tel Guillaume	5b	10m
9	Les Saints	4b	10m
10	Papy lolo bis	5b	10m
11	Nobody's here	?	15m
12	Marieke	7c+	20m
13	Histoire d'un soir	7c	20m
14	Une dernière fois	6c+	32m
15	Descabello	6a	20m
16	Waaget	5c	28m
17	L'être anonyme	6c+	30m
18	Ghost	7a	28m
19	One kiss	6b+	35m
20	Solitude	6c	30m
21	Neurotics	7a+ / A0	20m

**Roc à STEPH**  
**Secteur Principal**



# ROC a STEPH

## Secteur Swany



**Roc à STEPH  
Swany**



N°	Voie	Niveau	Hauteur
1	Couleur	7a	18m
2	Swany	6c+	18m
3	Jungle surf	7a+	20m
4	Petits pas yoyos	6b+	22m
5	Sérénade	6a+	20m
6	Trompe l'oeil	6a+	20m
7	Des chênes toi	6a	20m
8	Méli mélo	6a	20m
9	Un vrai régal	6a	20m
10	Acro dub F97	6a	18m
11	Courte échelle	6a	18m
12	Départ à bloc	6b	18m
13	Samantha	6b	22m